



ASSOCIAÇÃO DE PAIS E AMIGOS DE SURDOS DE CAMPINAS
 C.N.F.J 54.671.557/0001-83
 BALANÇO PATRIMONIAL EM 31 DE DEZEMBRO DE 2018 E 2017

ATIVO CIRCULANTE	NOTA EXPLICATIVA	2018	2017	PASSIVO CIRCULANTE	NOTA EXPLICATIVA	2018	2017
CAIXA	NT 04	12,69	1.954,99	EMPRÉSTIMOS	NT 04	22.440,00	18.000,00
BANCOS C/ MOVIMENTO SEM RESTRIÇÃO	NT 04	62,03	204,43	FORNecedores	NT 04	7.837,25	2.075,33
BANCOS C/ MOVIMENTO COM RESTRIÇÃO	NT 04	16.500,87	-	OBRIGAÇÕES TRIBUTARIAS	NT 04	8.268,99	7.288,98
APLICAÇÕES FINANCEIRAS SEM RESTRIÇÃO	NT 05	1.208,29	628,96	OBRIGAÇÕES TRABALHISTAS E PREVIDENCIARIAS	NT 04	200.559,08	188.685,97
APLICAÇÕES FINANCEIRAS COM RESTRIÇÃO	NT 05	82,11	3.785,57	CONTAS A PAGAR	NT 04	2.049,01	1.393,98
CONVÊNIOs, SUBVENÇÕES E PARCERIAS				CONVÊNIOs, SUBVENÇÕES E PARCERIAS	NT 07	19.511,18	20.633,01
FMS SECRETARIA MUNICIPAL ASSISTÊNCIA SOCIAL	NT 07	20.727,00	20.419,20	FMS SECRETARIA MUNICIPAL ASSISTÊNCIA SOCIAL	NT 07	4.107,30	4.107,30
SME - SECRETARIA MUNICIPAL DA EDUCAÇÃO	NT 07	24.368,00	26.360,00	FMDCA	NT 07	9.700,52	51.426,05
SECRETARIA MUNICIPAL SAUDE	NT 07	2.945.174,69	210.364,83	SME - SECRETARIA MUNICIPAL DA EDUCAÇÃO	NT 07	66.037,75	126.262,42
FUNDAÇÃO FEAC		366.436,30	34.594,01	SECRETARIA MUNICIPAL SAUDE	NT 07	2.867.320,00	64.377,67
FMDCA		5.102,24	-	FUNDAÇÃO FEAC	NT 07	379.321,92	34.725,12
				RECEITA DIFERIDA			
TOTAL DO ATIVO		2.530,81	519,10	TOTAL DO CIRCULANTE		3.617.770,82	518.975,83
OUTROS VALORES A RECEBER							
ADANTAMENTO A FUNCIONÁRIOS							
ADANTAMENTO A FORNECEDORES							
CLIENTES							
DESPESAS ANTECIPADAS							
PRÊMIO DE SEGUROS			5.338,25	NÃO CIRCULANTE	NT 07	84.634,64	119.359,76
				RECEITA DIFERIDA			
TOTAL DO ATIVO		2.530,81	5.338,25	TOTAL DO NÃO CIRCULANTE		84.634,64	119.359,76
IMOBILIZADO SEM RESTRIÇÃO							
IMOBILIZADO COM RESTRIÇÃO							
(-) DEPRECIACÃO ACUMULADA							
TOTAL DO NÃO CIRCULANTE		2.672.692,82	2.764.349,24	TOTAL DO PATRIMÔNIO SOCIAL		2.352.492,39	2.430.182,99
TOTAL ATIVO		6.054.897,85	3.068.518,58	TOTAL PASSIVO E PATRIMÔNIO LÍQUIDO		6.054.897,85	3.068.518,58

AS NOTAS EXPLICATIVAS SÃO PARTE INTEGRANTE DAS DEMONSTRAÇÕES FINANCEIRAS


 CARLOS MENDES DE OLIVEIRA
 PRESIDENTE


 JADER SIUBEROLI
 CRC 1SP26388/O-0

ASSOCIAÇÃO DE PAIS E AMIGOS DE SURDOS DE CAMPINAS
C.N.P.J. 54.671.557/0001-83

DEMONSTRAÇÃO DO SUPERÁVIT OU DÉFICIT DO EXERCÍCIO
(Valores expressos em Reais - R\$)


	2016	2017	2018	2019
RECEITAS PRÓPRIAS	45.763,09	82.717,24	45.606,78	35.113,93
RECEITAS DE CONTRIBUIÇÕES E DOAÇÕES	2.389,57	4.110,66	2.389,57	4.110,66
- CONTRIBUIÇÕES E DOAÇÕES PESSOA JURÍDICA	12.100,66	3.518,44	12.100,66	3.520,94
- CONTRIBUIÇÕES E DOAÇÕES PESSOA FÍSICA	201,45	3.994,90	201,45	201,45
- DONATIVO SANASA	277,90	7.143,49	277,90	277,90
- DOAÇÕES EM ESPÉCIE	-	-	-	-
CAPTAÇÃO DE RECURSOS PARA CUSTEIO	12,58	3.540,39	12,58	5.944,62
- PROMOÇÃO E EVENTOS	15.020,89	48.611,50	15.020,89	-
- RECEITAS DE CURSO	787,60	-	787,60	-
- SERVIÇOS DE INSTRUÇÃO	-	-	-	-
RECEITAS COM VOLUNTARIADO	11.606,60	11.648,11	11.606,60	21.401,99
OUTRAS RECEITAS	3.222,55	-	3.222,55	-
- RECUPERAÇÃO DE DESPESAS	143,31	149,75	(13,00)	135,72
- RECEBIMENTO DE SINISTRO	-	-	-	-
- NOTA FISCAL PAULISTA	-	-	-	-
RECEITAS FINANCEIRAS	71,49	43,06	-	158,33
RECEITAS DE SUBVENÇÃO / CO-FINANCIAMENTO /	123.666,40	115.334,03	283.440,92	292.680,78
FNAS - CO-FINANCIAMENTO MUNICIPAL	84.029,83	80.571,39	-	-
FNDC	4.839,96	-	-	-
SFDS / ATIVO IMOBILIZADO	34.725,12	34.725,12	-	-
SECRETARIA MUNICIPAL DE EDUCAÇÃO	-	-	243.406,30	292.522,45
SECRETARIA MUNICIPAL DA SAÚDE	-	-	-	-
(-) DEVOLUÇÃO DE RECURSO	-	(5,54)	-	-
APLICAÇÕES FINANCEIRAS	71,49	43,06	4,62	158,33
PARCERIAS COM ENTIDADES S/ FINS LUCRATIVOS	168.456,13	121.878,92	3.000,00	-
FUNDAÇÃO FEAC	168.456,13	121.878,92	3.000,00	-
BENEFÍCIO FISCAL USUFRUÍDO	19.329,64	29.906,16	61.614,97	68.563,87
COTA PATRONAL	18.501,56	28.959,32	59.094,73	66.090,83
PIS	828,08	946,84	2.520,24	2.473,04
(=) RECEITAS TOTAIS	357.215,26	349.836,35	353.632,67	396.358,58
(-) DESPESAS EMPREGATÍCIAS	96.194,78	179.763,53	297.377,95	308.042,57
SALÁRIOS	64.407,11	71.428,34	179.146,73	202.686,80
HORAS EXTRAS	769,18	2.533,08	4.876,74	2.160,11
ESTAGIÁRIOS	-	1.048,33	-	31,67
13º SALÁRIO	-	5.241,55	-	18.090,94
FÉRIAS	-	40.127,52	-	17.662,82
AVISO PRÉVIO	1.700,99	6.810,68	1.441,64	10.407,97
UNIFORMES	26,56	-	26,56	-
INDENIZAÇÃO TRABALHISTAS	10.789,55	23.217,16	48.527,76	42.101,36
ENCARGOS SOCIAIS	909,46	2.557,79	1.104,37	2.115,89
SEGURO DE VIDA	86,08	212,88	1.702,25	2.705,32
VALE TRANSPORTE	14.800,49	26.586,20	37.004,52	63.193,25
VALE REFEIÇÃO	2.705,36	-	26.165,86	4.283,67
VALE ALIMENTAÇÃO	-	-	-	-
TOTAL DA ENTIDADE	240.272,45	269.704,30	148.902,57	151.873,13
	12.576,66	21.635,05	7.797,53	13.413,73
	63.687,66	18.523,00	39.486,35	11.483,62
	1.060,25	3.994,90	657,36	-
	1.462,63	8.550,41	906,83	1.406,92
	-	1.769,59	-	-
	66,20	23.712,45	41,04	14.227,44
	79.057,30	64.792,50	49.015,53	16.181,00
	4.145,28	16.581,12	2.570,07	16.581,12
	61.087,37	67.879,92	37.874,17	34.829,82
	2.242,43	-	2.242,43	-
	16.960,77	39.546,86	10.515,68	39.546,86
	168,33	476,07	38,02	190,60
	1.009.683,14	1.033.814,85	642.605,82	625.800,04
	84.029,83	80.571,39	-	-
	4.839,96	-	-	-
	34.725,12	34.725,12	-	-
	292.522,45	243.406,30	-	-
	625.762,47	642.605,82	642.605,82	625.762,47
	-	(5,54)	-	-
	76,11	238,96	-	37,57
	182.956,13	121.878,92	11.500,00	-
	182.956,13	121.878,92	11.500,00	-
	226.791,42	251.842,04	145.846,81	153.372,01
	242.859,11	242.859,11	139.893,77	147.808,96
	8.982,93	9.301,36	5.953,04	5.563,05
	1.659.703,14	1.677.240,11	948.855,20	931.045,18
	1.093.991,64	1.182.603,49	700.418,91	694.797,39
	716.746,01	698.370,05	473.192,17	424.254,91
	13.342,24	13.342,24	20.274,26	8.649,05
	1.183,33	1.183,33	-	103,33
	64.151,97	-	-	40.819,48
	95.715,13	17.218,65	37.924,79	37.924,79
	17.218,65	-	10.407,97	10.407,97
	132,80	-	79,68	-
	322,27	-	-	322,27
	158.160,27	165.281,63	98.842,96	99.963,11
	2.557,79	2.557,79	1.104,37	2.115,89
	6.790,69	6.790,69	4.875,56	2.877,48
	113.386,07	113.386,07	14.318,59	63.193,25
	4.283,67	4.283,67	84.816,56	4.283,67

ASSOCIAÇÃO DE PAIS E AMIGOS DE SURDOS DE CAMPINAS
C.N.P.J. 54.671.557/0001-83


DEMONSTRAÇÃO DO SUPERÁVIT OU DÉFICIT DO EXERCÍCIO
(Valores expressos em Reais – R\$)

	Notas Explicativas		ASSISTÊNCIA SOCIAL		EDUCAÇÃO		SAÚDE		TOTAL DA ENTIDADE	
	2016	2017	2016	2017	2016	2017	2016	2017	2016	2017
(-) DESPESAS ADMINISTRATIVAS	91.335,45	147.673,63		14.752,49		68.449,07		59.418,53	185.207,84	221.844,85
ÁGUA E ESGOTO	1.060,25	3.994,90		-		538,50		3.444,94	1.060,25	3.994,90
ENERGIA ELÉTRICA	7.422,30	4.459,75		-		2.057,77		860,96	7.960,80	7.904,69
TELEFONE	3.004,83	10.737,23		485,24		299,08		1.14,60	5.547,84	11.598,19
INTERNET	451,80	820,60		-		14.902,43		2.634,24	935,20	935,20
COMBUSTÍVEIS	16.220,18	28.390,62		4.484,94		4.695,58		13.001,11	35.607,55	31.024,86
SEGUROS	7.228,26	12.768,52		1.077,27		1.336,85		-	13.001,11	12.768,52
BENS DE PEQUENO VALOR	809,90	165,29		-		-		-	2.146,75	165,29
VESTUÁRIO	49.936,34	1.325,40		576,00		30.108,85		29.637,16	576,00	1.325,40
DEPRECIÇÃO	-	49.477,61		15.211,22		-		697,93	95.256,41	93.867,26
OUTRAS DESPESAS DE APOIO ADMINISTRATIVO	-	7.146,70		-		-		22.028,70	-	7.844,63
SERVIÇOS DE APOIO E ADMINISTRATIVO	-	25.364,37		-		-		-	-	47.393,07
IMPOSTOS E TAXAS	5.201,59	3.022,84		3.588,65		14.510,01		-	23.300,25	3.022,84
(-) DESPESAS OPERACIONAIS	62.157,66	83.661,45		1.438,28		77.825,65		14.106,67	162.555,45	99.206,40
MATERIAIS E SUPRIMENTOS	15.502,85	29.188,46		1.848,17		4.705,79		6.279,83	22.060,81	36.906,57
MANUTENÇÃO E REPAROS	46.654,41	54.472,99		20.724,37		73.115,86		7.826,84	140.494,64	62.299,83
(-) DESPESAS FINANCEIRAS	18.685,24	4.673,85		1.800,52		37.297,62		4.275,59	68.847,39	10.726,54
DESPESAS BANCÁRIAS	4.388,03	1.861,46		2.205,72		5.973,63		3.199,44	12.567,38	6.692,34
JUROS PASSIVOS	13.665,25	21,86		10.162,95		30.971,27		1,56	54.799,47	23,42
IR/IOF S/ APLICAÇÕES FINANCEIRAS	48,35	21,86		23,86		19,09		1,56	91,30	23,42
MULTAS	583,61	2.766,67		472,00		333,63		1.073,03	1.389,24	4.010,78
(-) BENEFÍCIO FISCAL USUFRUÍDO	19.329,64	29.906,16		61.614,97		145.846,61		153.372,01	226.791,42	251.842,04
COTA PATRONAL PIS	18.501,56	28.959,32		59.094,73		139.893,77		147.808,96	217.490,06	242.859,11
	828,08	946,84		2.520,24		5.953,04		5.563,05	9.301,36	8.982,93
(=) DESPESAS TOTAIS	287.702,37	445.678,82		419.853,31		1.029.838,06		925.970,19	1.737.393,74	1.766.223,32
(=) SUPERÁVIT OU DÉFICIT DO EXERCÍCIO	69.512,89	(95.842,47)		(66.220,64)		(80.982,86)		5.074,99	(77.690,60)	(88.983,21)

CARLOS RENE F. DE OLIVEIRA
PRESIDENTE





JADER STOJEROLI
CRC 1SP263388/Q-0



ASSOCIAÇÃO DE PAIS E AMIGOS DE SURDOS DE CAMPINAS
C.N.P.J 54.671.557/0001-83
DEMONSTRAÇÃO DE MUTAÇÕES DO PATRIMÔNIO LÍQUIDO
 (VALORES EXPRESSOS EM REAIS - R\$)

	PATRIMÔNIO SOCIAL	AJUSTE DE AVALIAÇÃO PATRIMONIAL	SUPERÁVIT / DÉFICIT	TOTAL DO PATRIMÔNIO LÍQUIDO
MOVIMENTO DO PERÍODO: 2017				
SALDOS INICIAIS EM 01.01.2017	159.258,30	0,00	-52.305,95	106.952,35
SUPERÁVIT / DÉFICIT DO PERÍODO	0,00	0,00	-88.983,21	-88.983,21
AJUSTE DE AVALIAÇÃO PATRIMONIAL	0,00	2.412.213,85	0,00	2.412.213,85
TRANSFERÊNCIA DE SUPERÁVIT DE RECURSOS SEM RESTRIÇÃO	-52.305,95	0,00	52.305,95	0,00
SALDO FINAIS EM 31.12.2017	106.952,35	2.412.213,85	-88.983,21	2.430.182,99
MOVIMENTO DO PERÍODO: 2018				
SALDOS INICIAIS EM 01.01.2018	106.952,35	2.412.213,85	-88.983,21	2.430.182,99
SUPERÁVIT / DÉFICIT DO PERÍODO	0,00	0,00	-77.690,60	-77.690,60
TRANSFERÊNCIA DE SUPERÁVIT DE RECURSOS SEM RESTRIÇÃO	-88.983,21	0,00	88.983,21	0,00
SALDO FINAIS EM 31.12.2018	17.969,14	2.412.213,85	-77.690,60	2.352.492,39


CARLOS RENÉ F. DE OLIVEIRA
 PRESIDENTE


JADER SIQUEROLI
 CRC 1SP263388/O-0

OBSERVAÇÕES: A EXIGÊNCIA DESTE DOCUMENTO ENCONTRA-SE NO INCISO VIII DO ARTIGO 4. DA RESOLUÇÃO N-177, DE 10/08/2000, PUBLICADA NO DIÁRIO OFICIAL EM 15/08/2000.

ASSOCIAÇÃO DE PAIS E AMIGOS DE SURDOS DE CAMPINAS

C.N.P.J 54.671.557/0001-83

DEMONSTRAÇÃO DO FLUXO DE CAIXA

DESCRIÇÃO	2018	2017
1-FLUXO DE CAIXA DAS ATIVIDADES OPERACIONAIS		
RESULTADO DO EXERCÍCIO	(77.690,60)	(88.983,21)
DEPRECIÇÃO E AMORTIZAÇÃO	95.256,41	93.867,26
RESULTADO AJUSTE DE AVALIAÇÃO PATRIMONIAL	0,00	2.412.213,85
(AUMENTO) / DIMINUIÇÃO EM SUBVENÇÃO/PARCERIAS E CONVÊNIOS A RECEBER	(3.070.070,19)	603.483,10
DIMINUIÇÃO / (AUMENTO) EM OUTROS VALORES A RECEBER	(2.011,71)	(337,93)
DIMINUIÇÃO EM DESPESAS ANTECIPADAS	5.338,25	754,64
AUMENTO / (DIMINUIÇÃO) EM FORNECEDORES	5.761,92	(1.552,59)
(DIMINUIÇÃO) / AUMENTO EM OBRIGAÇÃO TRIBUTÁRIA	980,01	3.807,56
AUMENTO EM OBRIGAÇÕES TRABALHISTA E PREVIDENCIÁRIAS	11.873,11	32.417,05
(DIMINUIÇÃO) / AUMENTO DE OUTRAS OBRIGAÇÕES	(34.070,09)	911,62
AUMENTO / (DIMINUIÇÃO) EM SUBVENÇÃO/PARCERIAS E CONVÊNIOS	3.075.084,92	(523.966,32)
(=) DISPONIBILIDADES LÍQUIDAS GERADAS PELAS ATIVIDADES OPERACIONAIS	10.452,03	2.532.615,03
2-FLUXO DE CAIXA DAS ATIVIDADES DE INVESTIMENTOS		
AUMENTO DO IMOBILIZADO AJUSTE AVALIAÇÃO PATRIMONIAL	0,00	(2.412.213,85)
COMPRAS DE IMOBILIZADO	(3.599,99)	(12.898,50)
SUBVENÇÕES PARA AQUISIÇÃO DE ATIVO IMOBILIZADO	0,00	(108.901,37)
(=) DISPONIBILIDADE LÍQUIDA GERADAS PELAS ATIVIDADES DE INVESTIMENTOS	(3.599,99)	(2.534.013,72)
3-FLUXO DE CAIXA DAS ATIVIDADES FINANCEIRAS		
AUMENTO EM EMPRÉSTIMOS E FINANCIAMENTOS	4.440,00	4.000,00
(=) DISPONIBILIDADES LÍQUIDAS GERADAS PELAS ATIVIDADES DE FINANCIAMENTO	4.440,00	4.000,00
4. AUMENTO NAS DISPONIBILIDADES	11.292,04	2.601,31
5. DISPONIBILIDADE NO INÍCIO DO PERÍODO	6.573,95	3.972,64
6. DISPONIBILIDADE NO FINAL DO PERÍODO	17.865,99	6.573,95

CARLOS RENÉ F. DE OLIVEIRA
PRESIDENTE

JADER SIQUEROLI
CRC 1SP263388/O-0

NOTAS EXPLICATIVAS ÀS DEMONSTRAÇÕES CONTÁBEIS EM 31/12/2018**I. CONTEXTO OPERACIONAL:****NOTA 01**

A **Associação de Pais e Amigos de Surdos de Campinas** também designada **APASCAMP**, CNPJ 54.671.557/0001-83, é pessoa jurídica de direito privado, de fins não econômicos e sem fins lucrativos, tem como missão atuar na promoção, prevenção e atenção à saúde através da oferta de serviços ambulatoriais e/ou de internação prestados ao SUS, tem também como missão realizar oferta da Educação Especial, modalidade da Educação Básica, contribuindo para a autonomia e protagonismo das pessoas com deficiência auditiva/surdez e ouvintes com distúrbios de comunicação e realiza ações socioassistenciais de atendimento de forma continuada, permanente e planejada, através da prestação de serviços, execução de programas ou projetos e concessão de benefícios de proteção social básica ou especial, dirigidos às famílias e indivíduos em situações de vulnerabilidade ou risco social e pessoal.

NOTA 02

As demonstrações contábeis e financeiras foram elaboradas em moeda corrente nacional, em unidade de reais, em consonância as práticas contábeis em conformidade com a Lei n.º 11.638/07, e alterações posteriores, bem como em conformidade com as normas contábeis vigentes, em especial a resolução CFC nº 1409/12, que aprovou a ITG 2002, norma específica para instituições de caráter social, sem fins lucrativos.

Em atendimento a Lei 12.101/2009 em seu art. 33, a escrituração contábil foi segregada por área de atuação para efeito de demonstração das receitas, custos e despesas por serviços, programas e projetos por ela desempenhados.

II. RESUMO DAS PRÁTICAS CONTÁBEIS**NOTA 03**

Os custos, as despesas e as receitas da Instituição foram apropriadas em obediência ao regime de competência do exercício, e os direitos foram classificados em ordem decrescente de realização e exigibilidade respectivamente. Os direitos vencíveis até o final do exercício seguinte foram classificados no Circulante, enquanto os que irão vencer após o término do exercício seguinte, foram classificados no Não Circulante.

Os repasses financeiros provenientes de subvenções governamentais, convênios que estejam sujeitos a prestação de contas, são contabilizados em contas específicas do Passivo, e após as prestações de contas os recursos utilizados são reconhecidos como receitas.

Os recursos com Parcerias com Entidades sem Fins Lucrativos, são contabilizados em contas específicas do passivo, e após a realização do gasto são reconhecidos como receitas.

As receitas geradas pela prestação de contas dos recursos utilizados foram contabilizadas em grupos específicos de Receitas e Despesas, segregadas dos recursos próprios

NOTA 04

Os direitos e obrigações da entidade estão em conformidade com seus efetivos valores reais devidamente atualizados até a data de encerramento das demonstrações contábeis.

A entidade mantém controle analítico do saldo de R\$ 2.672.692,82 que representa o custo histórico dos grupos do Ativo Imobilizado descontado da provisão de depreciação realizada no ano de 2018.



Adicionalmente realizou adequações conforme novas disposições contábeis referentes ao pronunciamento CPC 27 e ICPC 10. A composição do ativo imobilizado está representada na seguinte forma:

IMOBILIZADO		
DESCRIÇÃO	2018	2017
MÓVEIS E UTENSÍLIOS	14.438,50	14.438,50
MÁQUINAS E EQUIPAMENTOS	119.000,00	119.000,00
EDIFÍCIOS E INSTALAÇÕES	1.269.520,00	1.269.520,00
COMPUTADORES E PERIFÉRICOS	1.540,00	1.540,00
TERRENOS	1.264.908,00	1.264.908,00
EQUIPAMENTOS DE COMUNICAÇÃO	3.599,99	-
TOTAL	2.673.006,49	2.669.406,50
DEPRECIACÃO ACUMULADA	(119.673,43)	(59.142,14)
TOTAL IMOBILIZADO	2.553.333,06	2.610.264,36

BENS ADQUIRIDOS COM SUBVENÇÃO		
DESCRIÇÃO	2018	2017
MÓVEIS E UTENSÍLIOS	66.090,00	66.090,00
VEÍCULOS	73.000,00	73.000,00
EDIFÍCIOS E INSTALAÇÕES	-	-
MÁQUINAS E EQUIPAMENTOS	17.320,00	17.320,00
COMPUTADORES E PERIFÉRICOS	32.400,00	32.400,00
TOTAL	188.810,00	188.810,00
DEPRECIACÃO ACUMULADA	(69.450,24)	(34.725,12)
TOTAL BENS ADQUIRIDOS COM SUBVENÇÃO	119.359,76	154.084,88
TOTAL IMOBILIZADO	2.672.692,82	2.764.349,24

NOTA 05

As aplicações financeiras estão demonstradas pelo valor da aplicação, acrescidas dos rendimentos correspondentes, apropriados até a data do o Balanço, com base no regime de competência.

NOTA 06

A entidade recebe doações de pessoas físicas e/ou jurídicas. No ano de 2018 a entidade recebeu as seguintes doações:

6.1 Doações de Pessoas Jurídicas - R\$ 12.576,66 valores recebidos através de doações espontâneas de empresas de Campinas e região.

6.2 Doações de pessoas físicas - R\$ 63.687,66, valores representados por doações espontâneas de membros e ex-membros da diretoria e conselho e demais voluntários sensibilizados com a causa da instituição.

6.3 Donativo Sanasa – Sociedade de Abastecimento de Água e Saneamento S/A do município de Campinas, R\$ 1.060,25, benefício usufruído com isenção de tarifas de água e esgoto (Lei Municipal 7577/93, 9212/97 e 11432/2002).

6.4 Doações em Espécie - R\$ 1.462,63 recebimento de suprimentos de alimentação através do programa do Banco de Alimentos.

6.5 Promoção e eventos no ano de 2017 – R\$ 1.769,59, eventos realizados pela Entidade com finalidade de levantar fundos para a manutenção de suas atividades.

6.6 Receita de curso – R\$ 66,20 referente ao reconhecimento da receita Curso livre de LIBRAS para esclarecimento e orientação em relação as pessoas com deficiência auditiva e ouvintes com distúrbios de comunicação, em 2018 adicionado a conta de serviços de instrução.

6.7 Serviço de instrução – R\$ 11.240,00, referente ao reconhecimento da receita de traduções, palestras e seminários com interprete para empresas e na Câmara Municipal de Limeira.

6.8 Receitas com Voluntários - R\$ 4.145,28, referente reconhecimento da receita do serviço de voluntariado no ano de acordo com Resolução CFC 1.409/2012.

6.09 Recuperação de Despesas - R\$ 61.087,37, valor referente despesas incorridas no ano anterior contabilizadas em duplicidade.

6.10 Recebimento de sinistro no ano de 2017– R\$ 2.242,43, referente reconhecimento da receita do sinistro do Seguro da Porto Seguros Cia de Seguros Gerais.

6.11 Nota Fiscal Paulista – R\$ 16.960,77 valor referente ao crédito do Programa Nota Fiscal Paulista.

III - DEMONSTRAÇÃO DOS SERVIÇOS, PROGRAMAS E PROJETOS EXECUTADOS PELA ENTIDADE.

A Entidade Atuou na área de Saúde, Educação e Assistência Social, na execução dos seguintes programas:

- 1) **Ambulatorial;**
- 2) **Educação Especial (AEE e ASC);**
- 3) **Para Atendimento a Pessoas com Deficiência – deficiência auditiva;**

Área de atuação Saúde

1. Ambulatorial

A entidade firmou Termo de Aditamento n.º 004/16 ao Convênio n.º 69/13, através do Processo Administrativo n.º 13/10/15717 válido por 24 meses por objeto estabelecer e desenvolver, em regime de cooperação mútua entre os partícipes, o Programa de Parceria na Assistência à Saúde destinado às pessoas com deficiência auditiva, realizado pela Associação de Pais e Amigos de Surdos de Campinas, que busca aperfeiçoar o diagnóstico de deficiência auditiva, bem como realizar ações que assegurem suas reeducações, através de procedimentos de clínica e de terapia, a fim de garantir-lhes o direito à participação, integração e inclusão social para o pleno desenvolvimento de suas potencialidades.

A entidade firmou Termo de Convênio n.º 003/18, através do Processo Administrativo n.º 18/10/16958 válido por 60 meses por objeto estabelecer e desenvolver, em regime de cooperação mútua entre os partícipes, o Programa de Parceria na Assistência à Saúde destinado às pessoas com deficiência auditiva, realizado pela Associação de Pais e Amigos de Surdos de Campinas, que busca aperfeiçoar o diagnóstico de deficiência auditiva, bem como realizar ações que assegurem suas reeducações, através de procedimentos de clínica e de terapia, a fim de garantir-lhes o direito à participação, integração e inclusão social para o pleno desenvolvimento de suas potencialidades.

Para a execução deste serviço a Entidade recebeu Subvenções Governamentais no valor de R\$ 642.605,82, que foi aplicado ao programa Ambulatorial, beneficiando-se da Isenção da Cota Patronal e PIS no valor de R\$ 145.846,81 e utilizou recursos próprios e de parcerias com entidades sem fins lucrativos no valor de R\$ 241.385,43, perfazendo o custo total de R\$ 1.029.838,06.



DEMONSTRAÇÃO DAS FONTES E APLICAÇÃO DOS RECURSOS	SECRETARIA MUNICIPAL SAÚDE	BENEFÍCIO FISCAL USUFRUÍDO	TOTAL RECURSOS PÚBLICOS	RECURSOS C/ ENTIDADES SEM FINS LUCRATIVOS	RECURSOS PRÓPRIOS	TOTAL GERAL
RECEITAS	642.605,82	-	642.605,82	11.500,00	148.864,55	802.970,37
BENEFÍCIO FISCAL USUFRUÍDO	-	145.846,81	145.846,81	-	-	145.846,81
APLICAÇÃO FINANCEIRA	-	-	-	-	38,02	38,02
REMUNERAÇÕES, ENCARGOS E BENEFÍCIOS	629.542,36	-	629.542,36	-	70.876,55	700.418,91
MATERIAIS E SUPRIMENTOS	2.758,04	-	2.758,04	-	1.951,75	4.709,79
MANUTENÇÃO E REPAROS	3.988,36	-	3.988,36	-	69.127,50	73.115,86
SERVIÇOS DE APOIO ADMINISTRATIVO	1.844,04	-	1.844,04	11.500,00	14.191,79	27.535,83
DESPESAS DE APOIO ADMINISTRATIVO	4.473,02	-	4.473,02	-	53.570,89	58.043,91
IMPOSTOS E TAXAS	-	-	-	-	14.510,01	14.510,01
DESPESAS FINANCEIRAS	-	-	-	-	5.656,94	5.656,94
COTA PATRONAL	-	139.893,77	139.893,77	-	-	139.893,77
ISENÇÃO PIS	-	5.953,04	5.953,04	-	-	5.953,04
TOTAL DAS DESPESAS	642.605,82	145.846,81	788.452,63	11.500,00	229.885,43	1.029.838,06
(+) SUPERÁVIT / (-) DÉFICIT	-	-	-	-	(80.982,86)	(80.982,86)

Área de atuação Educação

2. Atendimento Serviço Complementar – ASC Atendimento Educacional Especializado – AEE

A entidade firmou **Termo de Colaboração nº 045/17**, através do Processo Administrativo nº 2017/10/2570, válido até 31/01/2018, prorrogado pelo **Termo de Aditamento de Colaboração nº 003/18**, com Objeto de Execução de programas complementares de Educação Especial por meio de Serviços Complementares aos alunos matriculados na rede pública regular, na Educação Infantil, Ensino Fundamental e Educação de Jovens e Adultos, público alvo da Educação Especial (alunos com deficiência, transtornos globais de desenvolvimentos e altas habilidades/superdotação) na perspectiva de Educação Inclusiva.

Para a execução deste serviço a Entidade recebeu Subvenções Governamentais no valor de R\$ 243.406,30, e os valores aplicados durante o ano gerou uma receita financeira de R\$ 4,62 que também foi aplicada ao programa de Educação Especial, beneficiou-se da Isenção da Cota Patronal e PIS no valor de R\$ 61.614,97 e utilizou recursos próprios e de parcerias com entidades sem fins lucrativos no valor de R\$ 114.827,42, perfazendo o custo total de R\$ 419.853,31.

DEMONSTRAÇÃO DAS FONTES E APLICAÇÃO DOS RECURSOS	SECRETARIA MUNICIPAL EDUCAÇÃO	BENEFÍCIO FISCAL USUFRUÍDO	TOTAL RECURSOS PÚBLICOS	RECURSOS C/ ENTIDADES SEM FINS LUCRATIVOS	RECURSOS PRÓPRIOS	TOTAL GERAL
RECEITAS	243.406,30	-	243.406,30	3.000,00	45.619,78	289.026,08
BENEFÍCIO FISCAL USUFRUÍDO	-	61.614,97	61.614,97	-	-	61.614,97
APLICAÇÃO FINANCEIRA	4,62	-	4,62	-	(13,00)	(8,38)
DESPESAS COM PESSOAL	237.989,84	-	237.989,84	-	59.388,11	297.377,95
MATERIAL DIDÁTICO	-	-	-	-	-	-
TOTAL DO CUSTO DO SERVIÇO EDUCACIONAL	237.989,84	-	237.989,84	-	59.388,11	297.377,95
MATERIAIS E SUPRIMENTOS	1.564,57	-	1.564,57	-	283,60	1.848,17
MANUTENÇÃO E CONSERVAÇÃO	-	-	-	-	20.724,37	20.724,37
SERVIÇOS DE APOIO ADMINISTRATIVO	3.556,80	-	3.556,80	3.000,00	3.239,03	9.795,83
DESPESAS DE APOIO ADMINISTRATIVO	299,71	-	299,71	-	22.639,70	22.939,41
IMPOSTOS E TAXA	-	-	-	-	3.588,65	3.588,65
DESPESAS FINANCEIRAS	-	-	-	-	1.963,96	1.963,96
COTA PATRONAL	-	59.094,73	59.094,73	-	-	59.094,73
ISENÇÃO PIS	-	2.520,24	2.520,24	-	-	2.520,24
TOTAL DAS DESPESAS OPERACIONAIS E ADMINISTRATIVAS	5.421,08	61.614,97	67.036,05	3.000,00	52.439,31	122.475,36
TOTAL DAS DESPESAS	243.410,92	61.614,97	305.025,89	3.000,00	111.827,42	419.853,31
(+) SUPERÁVIT / (-) DÉFICIT	-	-	-	-	(66.220,64)	(66.220,64)

Área de atuação Assistência Social

3. Para Atendimento a Pessoas com Deficiência – deficiência auditiva

A entidade firmou **Termo de Colaboração nº 139/17**, através do Processo Administrativo nº 2017/10/3151, válido até 31/03/2018, prorrogado pelo **Termo de Aditamento de Colaboração nº 1108/18** no âmbito do Serviço Complementar para Atendimento a Pessoa com Deficiência, integrando o

Sistema Único da Assistência Social do Município e seu(s) respectivo(s) grupo(s) que representam sua(s) metas: Serviço Complementar para Atendimento a Pessoa com Deficiência - deficiência auditiva.

Adicionalmente também firmou **Termo de Fomento nº 256/17, através de Processo Administrativo nº 17/10/26807 com validade de 04 (quatro) meses**, com objeto Execução do Serviço/Projeto/Programa de inclusão, orientação, qualificação e capacitação das crianças e adolescentes deficientes auditivos/surdos, as ações previstas no Plano de Trabalho, que foi devidamente analisado e aprovado pelo Conselho Municipal de Direitos da Criança e do Adolescente, vinculando-se integralmente aos termos dispostos, inclusive no número de atendimentos com fundamento na Lei Federal nº 13.019/2014, alterada pela Lei Federal nº 13.204/2015, Lei Federal nº 8.069/1990, Resolução CONANDA nº 137/2010, Leis Municipais nº 6.905/1992 alterada pela Lei nº 7.432/1993, 8.846/1996 e 14.697/2013, Lei das Diretrizes Orçamentárias nº 15.242/2016, Lei Municipal Orçamentária nº 15.361/2016 e Lei Autorizativa de Subvenção nº 15.429/2017, do Decreto Municipal nº 16.215/2008, Resolução CMDCA nº 07/2017 e da dispensa de chamamento, devidamente justificada nos autos do processo administrativo nº 2017/10/18526, bem como as demais normas jurídicas pertinentes.

Adicionalmente também firmou **Termo de Fomento nº 075/18, através de Processo Administrativo nº 2018/10/28711 com validade de 03 (três) meses**, com objeto Execução do Serviço/Projeto/Programa de inclusão, orientação, qualificação e capacitação das crianças e adolescentes deficientes auditivos/surdos, as ações previstas no Plano de Trabalho, que foi devidamente analisado e aprovado pelo Conselho Municipal de Direitos da Criança e do Adolescente, vinculando-se integralmente aos termos dispostos, inclusive no número de atendimentos com fundamento na Lei Federal nº 13.019/2014, alterada pela Lei Federal nº 13.204/2015, Lei Federal nº 8.069/1990, Resolução CONANDA nº 137/2010, Leis Municipais nº 6.905/1992 alterada pela Lei nº 7.432/1993, 8.846/1996 e 14.697/2013, Lei das Diretrizes Orçamentárias nº 15.242/2016, Lei Municipal Orçamentária nº 15.361/2016 e Lei Autorizativa de Subvenção nº 15.429/2017, do Decreto Municipal nº 16.215/2008, Resolução CMDCA nº 17/2018 e da dispensa de chamamento, devidamente justificada nos autos do processo administrativo nº 2018/10/28711, bem como as demais normas jurídicas pertinentes.

Para a execução deste serviço a Entidade recebeu Subvenções Governamentais no valor de R\$ 123.594,91, e os valores aplicados durante o ano geraram uma receita financeira de R\$ 71,49 que também foi aplicada ao programa de Assistência Social, e beneficiou-se da Isenção da Cota Patronal e PIS no montante de R\$ 19.329,64 e utilizou recursos próprios e de Entidades sem fins lucrativos no valor de R\$ 144.706,33, perfazendo o custo total de R\$ 287.702,37.

DEMONSTRAÇÃO DAS FONTES E APLICAÇÃO DOS RECURSOS	FUNDO MUNICIPAL DA ASSISTÊNCIA	SEDS SECRETARIA ESTADUAL DE DESERV. SOCIAL	FMDCA	BENEFÍCIO FISCAL USURPIDO	TOTAL RECURSOS PÚBLICOS	RECURSOS C/ ENTIDADES SEM FINS LUCRATIVOS	RECURSOS PRÓPRIOS	TOTAL GERAL
RECEITAS	84.029,83	34.725,12	4.846,73	0,00	123.594,91	168.456,13	45.619,78	337.670,82
(-) DEVOLUÇÃO DE RECURSOS PÚBLICOS	0,00	0,00	0,00	0,00	0,00	0,00	0,00	0,00
BENEFÍCIO FISCAL USURPIDO	0,00	0,00	0,00	19.329,64	19.329,64	0,00	0,00	19.329,64
APLICAÇÃO FINANCEIRA	64,72	0,00	6,77	0,00	71,49	0,00	143,31	214,80
REMUNERAÇÕES, ENCARGOS E BENEFÍCIOS	73.562,22	0,00	4.846,73	0,00	78.408,95	1.971,88	15.813,95	96.194,78
MATERIAIS E SUPRIMENTOS	5.863,07	0,00	0,00	0,00	5.863,07	3.343,66	6.396,12	15.502,85
MANUTENÇÃO E REPAROS	0,00	0,00	0,00	0,00	0,00	6.520,00	40.134,41	46.654,41
SERVIÇOS DE APOIO ADMINISTRATIVO	0,00	0,00	0,00	0,00	0,00	5.643,17	7.542,66	13.285,83
OUTRAS DESPESAS DE APOIO ADMINISTRATIVO	4.669,26	34.725,12	0,00	0,00	39.394,38	13.841,62	35.563,69	88.799,69
IMPOSTOS E TAXAS	0,00	0,00	0,00	0,00	0,00	702,50	4.499,09	5.201,59
DESPESAS FINANCEIRAS	0,00	0,00	0,00	0,00	0,00	0,00	2.733,58	2.733,58
COTA PATRONAL	0,00	0,00	0,00	18.501,56	18.501,56	0,00	0,00	18.501,56
ISENÇÃO PIS	0,00	0,00	0,00	828,08	828,08	0,00	0,00	828,08
TOTAL DAS DESPESAS	84.094,55	34.725,12	4.846,73	19.329,64	142.996,04	31.922,83	112.783,50	287.702,37
(*) SUPERAVIT / (-) DÉFICIT	0,00	0,00	0,00	0,00	0,00	136.533,30	-67.020,41	69.512,89

IV- DEMONSTRAÇÃO DA GRATUIDADE

Área de atuação Saúde

1. Ambulatorial

A Entidade atuou na área de Saúde Ambulatorial, e foram realizados 110 atendimentos gratuitos com custo total de R\$ 1.029.838,06, com custo per capta no valor de R\$ 9.362,16 por ano, que foram custeadas com 23,44% de recursos próprios da Entidade.

Custo Total de Saúde	Valor	%
Recursos Públicos	788.452,63	76,56%
Recursos Próprios da Entidade e Parcerias	241.385,43	23,44%
Total	1.029.838,06	100%

Para garantir este atendimento gratuito, a Entidade obteve receitas próprias, que foram aplicadas da seguinte forma:

DEMONSTRAÇÃO DA GRATUIDADE	RECURSOS PRÓPRIOS	%
REMUNERAÇÕES E ENC. SOCIAIS	70.876,55	29,36%
MATERIAIS E SUPRIMENTOS	1.951,75	0,81%
MANUTENÇÃO E REPAROS	69.127,50	28,64%
SERVIÇOS DE APOIO ADMINISTRATIVO	25.691,79	10,64%
DESPESAS DE APOIO ADMINISTRATIVO	53.570,89	22,19%
IMPOSTOS E TAXAS	14.510,01	6,01%
DESPESAS FINANCEIRAS	5.656,94	2,34%
TOTAL DAS DESPESAS COM GRATUIDADE	241.385,43	100%

Área de atuação Educação

2. Atendimento Serviço Complementar – ASC Atendimento Educacional Especializado – AEE

A Entidade atuou na área de Educação Especial, e foram realizados 48 atendimentos gratuitos com custo total de R\$ 419.853,31, com custo per capta no valor de R\$ 8.746,94 por ano, que foram custeadas com 27,35% de recursos próprios da Entidade.

Custo Total do Programa Educação Especial	Valor	%
Recursos Públicos	305.025,89	72,65%
Recursos Próprios da Entidade e Parcerias	114.827,42	27,35%
Total	419.853,31	100%

Para garantir este atendimento gratuito, a Entidade obteve receitas próprias, que foram aplicadas da seguinte forma:

DEMONSTRAÇÃO DA GRATUIDADE	RECURSOS PRÓPRIOS	%
CUSTO DO SERVIÇO EDUCACIONAL	59.388,11	51,72%
DESPESAS COM PESSOAL	59.388,11	51,72%
DESPESAS OPERACIONAIS E ADMINISTRATIVAS	55.439,31	48,28%
MATERIAIS E SUPRIMENTOS	283,60	0,25%
MANUTENÇÃO E CONSERVAÇÃO	20.724,37	18,05%
SERVIÇOS DE APOIO ADMINISTRATIVO	6.239,03	5,43%
DESPESAS DE APOIO ADMINISTRATIVO	22.639,70	19,72%
IMPOSTOS E TAXA	3.588,65	3,13%
DESPESAS FINANCEIRAS	1.963,96	1,71%
TOTAL DAS DESPESAS COM GRATUIDADE	114.827,42	100%

Área de atuação Assistência Social

5. Para Atendimento a Pessoas com Deficiência – deficiência auditiva

A Entidade atuou na área de Assistência Social, e foram realizados 120 atendimentos gratuitos com custo total de R\$ 287.702,37, com custo per capta no valor de R\$ 2.397,52 por ano, que foram custeadas com 50,30% de recursos próprios da Entidade e com parcerias de Entidades sem fins lucrativos.

Custo Total de Assistência	Valor	%
Recursos Públicos	142.996,04	49,70%
Recursos com Parceria de Entidades sem Fins Lucrativos	31.922,83	11,10%
Recursos Próprios	112.783,50	39,20%
Total	287.702,37	100%

Para garantir este atendimento gratuito, a Entidade obteve receitas próprias, que foram aplicadas da seguinte forma:

DEMONSTRAÇÃO DA GRATUIDADE	RECURSOS PRÓPRIOS E ENTIDADES SEM FINS LUCRATIVOS	%
REMUNERAÇÕES E ENC. SOCIAIS	17.785,83	12,29%
MATERIAIS E SUPRIMENTOS	9.639,78	6,66%
MANUTENÇÃO E REPAROS	46.654,41	32,24%
SERVIÇOS DE APOIO ADMINISTRATIVO	13.285,83	9,18%
DESPESAS DE APOIO ADMINISTRATIVO	49.405,31	34,14%
IMPOSTOS E TAXAS	5.201,59	3,59%
DESPESAS FINANCEIRAS	2.733,58	1,89%
TOTAL DAS DESPESAS COM GRATUIDADE	144.706,33	100%


NOTA 07 – PRESTAÇÃO DE CONTAS DE SUBVENÇÕES GOVERNAMENTAIS


A Entidade prestou contas aos órgãos convenientes, dos auxílios, subvenções e contribuições repassados para a Entidade, em conformidade com as exigências contidas nas instruções 02/2016 do TCESP – Tribunal de Contas do Estado de São Paulo que tem a atribuição constitucional de apreciar as prestações de contas.

NOTA 08 – ISENÇÃO DE CONTRIBUIÇÕES PARA A SEGURIDADE SOCIAL

COTA PATRONAL: O valor de isenção de contribuições para a seguridade social usufruída relativa à cota patronal INS + RAT + TERCEIROS perfizeram no ano de 2018 o valor de R\$ 217.490,06 e foram integralmente aplicados na área de Assistência Social, Educação e Saúde.

PIS: O valor de isenção de PIS sobre a Folha de Pagamento usufruído em 2018 perfaz o valor de R\$ 9.301,36 e foi integralmente aplicado nas áreas de Assistência Social, Educação e Saúde.


 CARLOS RENÉ F. DE OLIVEIRA
 PRESIDENTE


 JADER SIQUEROLI
 CRC 1SP 263388/O-0